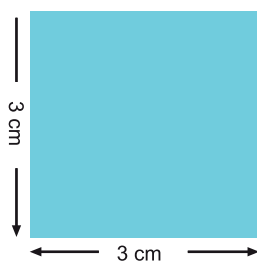


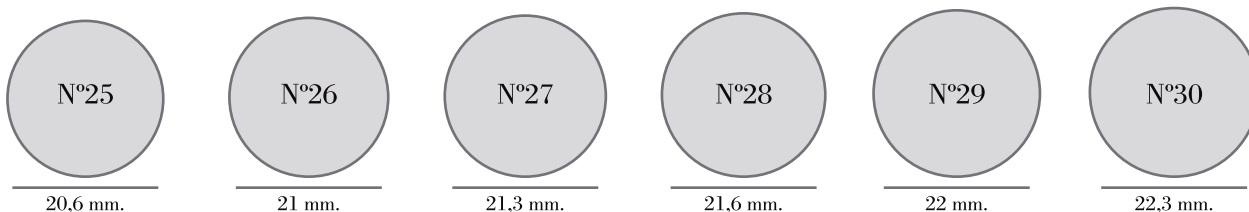
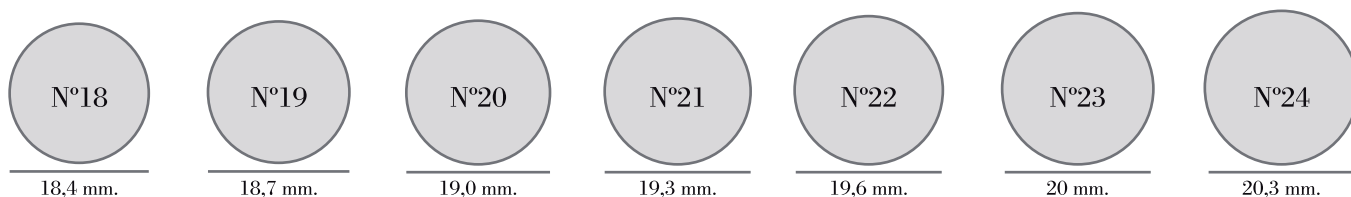
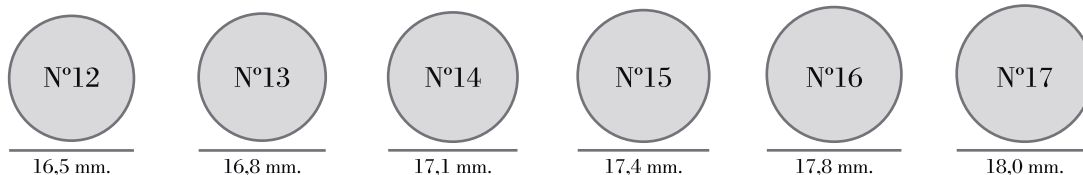
Medidor de anillos

Para utilizar correctamente el medidor de anillos debes seguir los siguientes pasos:



- 1 Imprime este documento. Asegúrate de NO escalar la página al hacerlo.
- 2 Una vez impreso, comprobar que el cuadrado azul de la izquierda mida 3 x 3 cm.
- 3 Elige un anillo que ya tengas y que te vaya bien y encuentra tu medida.

Coloca el anillo encima de los círculos, hasta que el anillo encaje perfectamente con el círculo, en caso de duda coger el más grande. El espacio a medir es exactamente el espacio interior del anillo donde no puede faltar ni invadir el anillo, como te lo mostramos en el siguiente gráfico.



P L A T E L I A
dilo en plata